



Registro circular articulado

Referencia	Marco (mm)	Tapa (mm)	Altura (mm)
G0180D	∅ 818	∅ 647	100
G01707DK	∅ 710	∅ 575	75
G017010D	∅ 710	∅ 575	100



Registro circular articulado

Referencia	Marco (mm)	Tapa (mm)	Altura (mm)
G0266B	∅ 660	∅ 577	36



Registro circular ventilado

Referencia	Marco (mm)	Tapa (mm)	Altura (mm)
G1280D	∅ 805	∅ 647	100



Registro cuadrado ventilado

Referencia	Marco (mm)	Tapa (mm)	Altura (mm)
G138585D	850 x 850	∅ 640	100



Registro para calzada

Referencia	Marco (mm)	Tapa (mm)	Altura (mm)
G0304040D	425 x 425	380 x 380	76
G0305050D	545 x 545	485 x 485	76
G0306060D	635 x 635	580 x 580	77
G0307070D	700 x 700	635 x 635	100
G0308080D	800 x 800	725 x 725	100
G0309090D	900 x 900	825 x 825	100
G03100100D	1000 x 1000	925 x 925	100
G03110110D	1100 x 1100	1025 x 1025	100
G03120120D	1200 x 1200	1125 x 1125	100



Registro hidráulico para calzada

Referencia	Marco (mm)	Tapa (mm)	Altura (mm)
G0404040C	423 x 423	380 x 380	40
G0405050C	556 x 556	485 x 485	45
G0406060C	651 x 651	580 x 580	50
G0407070C	699 x 699	630 x 630	45
G0408080C	798 x 798	725 x 725	60
G0409090C	898 x 898	825 x 825	66
G04100100C	998 x 998	925 x 925	66



Medida: 40; 50; 60

Texto: AGUA; ALUMBRADA PUBLICO; SANEAMIENTO; TELEFONO



Registro hidráulico para acera

Referencia	Marco (mm)	Tapa (mm)	Altura (mm)
G0502020B	220 x 220	185 x 185	20
G0502525B	270 x 270	235 x 235	20
G0503030B	319 x 319	284 x 284	23
G0504040B	420 x 420	385 x 385	23
G0505050B	525 x 525	480 x 480	28
G0506060B	634 x 634	580 x 580	35
G0507070B	740 x 740	675 x 675	38
G0508080B	855 x 855	773 x 773	39
G0509090B	940 x 940	870 x 870	40
G05100100B	1000 x 1000	930 x 930	40



Medida: 40; 50; 60

Texto: AGUA; ALUMBRADA PUBLICO; SANEAMIENTO; TELEFONO



Registro tapa marco Endesa

Referencia	Marco (mm)	Tapa (mm)	Altura (mm)
G067565B	740 x 640	715 x 615	55
G0675126B	730 x 1245	715 x 1230	60



Registro tapa marco Endesa calzada

Referencia	Marco (mm)	Tapa (mm)	Altura (mm)
G067565D	735 x 635	715 x 615	55
G0675126D	730 x 1245	715 x 1230	60



Registro tapa marco Iberdrola

Referencia	Marco (mm)	Tapa (mm)	Altura (mm)
G077070B	750 x 750	660 x 660	65




Registro tapa marco Telefónica

Referencia	Marco (mm)	Tapa (mm)	Altura (mm)
G0810080B	1010 x 815	1000 x 800	55
G0810080D	1010 x 815	1000 x 800	94.75




Registro tapa marco Telefónica

Referencia	Marco (mm)	Tapa (mm)	Altura (mm)
G08100120B	1010 x 1220	1000 x 1200	55
G08100120D	1010 x 1220	1000 x 1200	94.75



Registro tipo Campsa

Referencia	Marco (mm)	Tapa (mm)	Altura (mm)
G092525B	250 x 250	175	17
G094040B	405 x 405	270	20



Registro

Referencia	Marco (mm)	Tapa (mm)	Altura (mm)
G102020	240 x 200	∅ 178	10



Registro

Referencia	Marco (mm)	Tapa (mm)	Altura (mm)
G112114	141 x 235	115 x 187	33





Reja suelta para canaleta sin marco

Referencia	Dimensiones (mm)	H (mm)
J017520D	750 x 200	27
J017525D	750 x 250	27
J017530D	750 x 300	27
J017535D	750 x 350	27
J017540D	750 x 400	27



Reja suelta para canaleta sin marco

Referencia	Dimensiones (mm)	H (mm)
J027520C	750 x 200	27
J027525C	750 x 250	30
J027530C	750 x 300	28
J027535C	750 x 350	28
J027540C	750 x 400	28
J027550C	750 x 500	28
J027560C	750 x 600	30



Reja cuadradillo sin marco

Referencia	Dimensiones (mm)	H (mm)
J0307550DK	754 x 490	66
J0310050D	970 x 490	69



Reja rectangular plana barrote horizontal

Referencia	Marco (mm)	Reja (mm)	Altura (mm)
J045331C	535 x 314	460 x 232	35



Reja Aljarafesa, Emasesa, Huesna

Referencia	Marco (mm)	Reja (mm)	Altura (mm)
J057535C	685 x 375	647 x 300	38



Reja rectangular plana barrote diagonal

Referencia	Marco (mm)	Reja (mm)	Altura (mm)
J067134CK	720 x 345	608 x 275	39



Reja rectangular plana barrote vertical doble

Referencia	Marco (mm)	Reja (mm)	Altura (mm)
J078434C	820 x 340	743 x 247	30



Reja modelo Duero

Referencia	Marco (mm)	Reja (mm)	Altura (mm)
J087342C	727 x 417	605 x 350	80



Reja rectangular plana barrote vertical

Referencia	Marco (mm)	Reja (mm)	Altura (mm)
J094533C	450 x 330	400 x 280	50
J095840C	580 x 400	530 x 340	50





Reja cuadrada barrote vertical

Referencia	Marco (mm)	Reja (mm)	Altura (mm)
J104040C	400 x 400	340 x 340	37
J105050C	500 x 500	440 x 440	37
J106060C	600 x 600	540 x 540	37



Reja sin marco

Referencia	Dimensiones (mm)	H (mm)
J1150125C	500 x 125	18




Reja rectangular con marco

Referencia	Marco (mm)	Reja (mm)	Altura (mm)
J126535D	700 x 360	650 x 300	102



Reja articulada cóncava barrote vertical

Referencia	Marco (mm)	Reja (mm)	Altura (mm)
J135737C	580 x 375	535 x 340	36



Reja modelo Ebro

Referencia	Marco (mm)	Reja (mm)	Altura (mm)
J148137C	785 x 355	725 x 295	35



Reja con canal de fundición

Referencia	Marco (mm)	Reja (mm)	Altura (mm)
J1510013C	1000 x 140	1000 x 125	123



Reja con canal de fundición

Referencia	Marco (mm)	Reja (mm)	Altura (mm)
J157515D	755 x 140	740 x 125	116
J157520D	755 x 195	740 x 175	175
J157530D	760 x 304	740 x 270	195



Sumidero sifónico absorvedero

Referencia	Marco (mm)	Reja (mm)	Altura (mm)
S016525C	660 x 257	610 x 225	558



Sumidero sifónico modelo campana

Referencia	Marco (mm)	Tapa (mm)	Altura (mm)
S021515	150 x 150	∅ 120	60
S022020	200 x 200	∅ 135	77
S022525	243 x 243	∅ 183	91
S023030	290 x 290	∅ 216	92
S024040	398 x 398	∅ 285	65



Bordillo de fundición

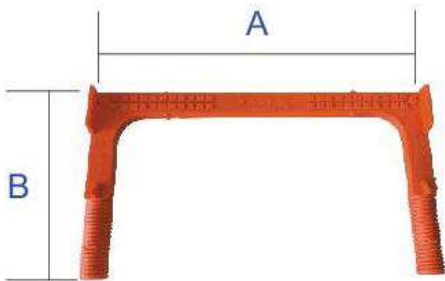
Referencia	Dimensiones (mm)	H (mm)
BORD50	550 x 139	200
BORD80	785 x 225	220





Contador con llave

Referencia	Marco (mm)	Tapa (mm)	Altura (mm)
Z013424	375x272	342x245	28



Pate Polipropileno

Referencia	A (mm)	B (mm)
Z02	338	235

Superficie Antideslizante