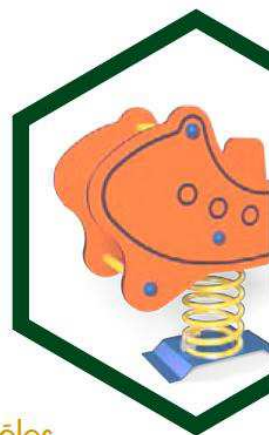
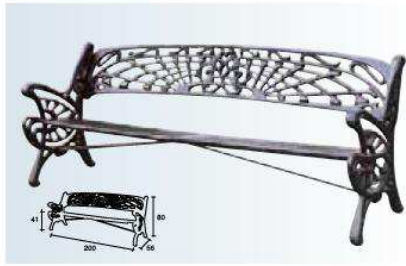



Bancos/Benches/Bancs
Guardaceras/Bollards/Bornes de trottoir
Reductores/Reducers/Réducteurs
Fuentes/Fountains/Fontaines
Papeleras/Litters Bins/Corbeilles
Alcorques/Tree protectors/Protections pour arbres
Copas/Goblets/Gobelets
Jardineras/Flowersplanters/Jardinières
Columnas para farolas/Columns for streetlamps/
Colonnes de lampadaires
Palomillas/Pole and wall brackets/Supports
Faroles/Lanterns/Lanternes
Veladores/Tables/Guêridons
Campanas/Bells/Cloches
Paños de valla/Street fence/Jeux d'enfants
Valla de jardín/Garden fence/Grille de jardin
Aparcabicis/Bicycle parking/Stationnement pour vélos
Circuito biosaludable/Biosaludable circuit/Circuit biosaludable
Juegos infantiles/Infantile games/Jeux infantiles



Bancos · Benches · Bancs

HUELVA
Modelo 1



ROSALEDA
Modelo 2

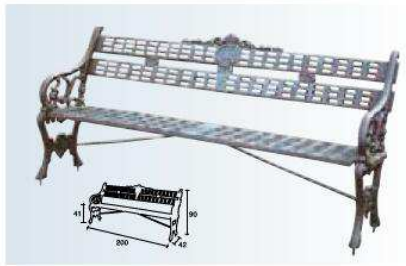



Bancos · Benches · Bancs

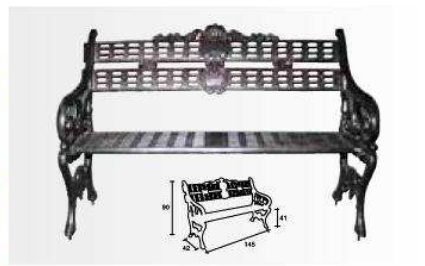
ROMÁNTICO
Modelo 4/2 BANCO



LORA
Modelo 3/1



LORA
Modelo 8



MEZQUITA
Modelo 07



Bancos · Benches · Bancs

CORDOBÉS
Modelo 9



Bancos · Benches · Bancs

MADRID
Modelo 16/2 BANCO



TAJO
Modelo 14/2 BANCO



PLAZA
Modelo 17/2 BANCO



ROMÁNTICO-M
Modelo 15/2 BANCO



BILBAO
Modelo 18



Bancos · Benches · Bancs

ASTURIAS
Modelo 19



GALICIA
Modelo 20



MODERNO
Modelo 41/2 BANCO

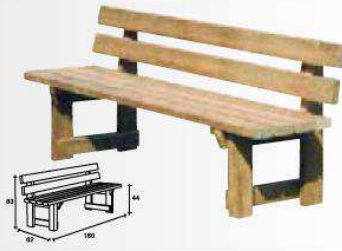


Bancos · Benches · Bancs

AVENIDA
Modelo 57/2 BANCO



SIERRA MORENA
Modelo 128



Ballards-Bornes de Trottoir
Guardaceras · Bolardos · Pilonas



GUARDACERA
Modelo 01-500



GUARDACERA
Modelo 01-500
Extraíble



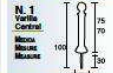
GUARDACERA
Modelo 01-700



GUARDACERA
Modelo 01-700
Extraíble



GUARDACERA
Modelo 01-Varilla



GUARDACERA
Modelo 01
Atornillable



Ballards-Bornes de Trottoir
Guardaceras · Bolardos · Pilonas



GUARDACERA
Modelo 02-D 20



GUARDACERA
Modelo 02-D 20-M



GUARDACERA
Modelo 02-D 25



GUARDACERA
Mod 02-D 30 Empotrable
Mod 02-D 40 Empotrable



GUARDACERA
Mod 02-30 Atornillable
Mod 02-40 Atornillable



GUARDACERA
Modelo 02-D 30 Plato



Ballards-Bornes de Trottoir

Guardaceras · Bolardos · Pilonas

 <p>GUARDACERA Modelo 03</p>  	 <p>GUARDACERA Modelo 03 Extraible</p>  
 <p>GUARDACERA Modelo 04</p>  	 <p>GUARDACERA Modelo 04 Extraible</p>  
 <p>GUARDACERA Modelo 05</p>  	 <p>GUARDACERA Modelo 05 Extraible</p>  

Ballards-Bornes de Trottoir

Guardaceras · Bolardos · Pilonas

 <p>GUARDACERA Modelo 06 Atornillable</p>  	 <p>GUARDACERA Modelo 06 Extraible</p>  
 <p>GUARDACERA Modelo 07</p>  	 <p>GUARDACERA Modelo 07 Extraible</p>  
 <p>GUARDACERA Modelo 08</p>  	 <p>GUARDACERA Modelo 09</p>  

Ballards-Bornes de Trottoir

Guardaceras · Bolardos · Pilonas

 <p>GUARDACERA Modelo 10 Empotrable</p>  	 <p>GUARDACERA Modelo 10 Atornillable</p>  
 <p>GUARDACERA Modelo 10 Extraible</p>  	 <p>GUARDACERA Modelo 11</p>  
 <p>GUARDACERA Modelo 11 Extraible</p>  	 <p>GUARDACERA Modelo 12</p>  

Ballards-Bornes de Trottoir

Guardaceras · Bolardos · Pilonas

 <p>GUARDACERA Modelo 13 700</p>  	 <p>GUARDACERA Modelo 14</p>  
 <p>GUARDACERA Modelo 18 500</p>  	 <p>GUARDACERA Modelo 19 800</p>  
 <p>GUARDACERA Modelo 20</p>  	 <p>GUARDACERA Modelo 20 Atornillable</p>  

Ballards-Bornes de Trottoir

Guardaceras · Bolardos · Pilonas

GUARDACERA
Modelo 20
Extraíble




Marca
Mostré
Mostré

GUARDACERA
Modelo 22




Marca
Mostré
Mostré

GUARDACERA
Modelo 23




Marca
Mostré
Mostré

Ref.	A	B	C	D	E	H	Kg
23/1	200	200	160	16	80	170	12
23/2	215	215	180	16	90	190	17
23/3	230	230	190	20	100	210	25
23/4	250	250	195	30	90	240	35
23/5	250	250	220	22	100	240	37
23/6	350	350	230	30	130	290	70



GUARDACERA
Modelo 24




Marca
Mostré
Mostré



GUARDACERA
Modelo 25




Marca
Mostré
Mostré



GUARDACERA
Modelo 26




Marca
Mostré
Mostré



Ballards-Bornes de Trottoir

Guardaceras · Bolardos · Pilonas

GUARDACERA
Modelo 26
Atornillable




Marca
Mostré
Mostré

GUARDACERA
Modelo 26 Fundición




Marca
Mostré
Mostré



GUARDACERA
Modelo 26 Fundición
Extraíble




Marca
Mostré
Mostré



GUARDACERA para VALLAS
Modelo 27




Marca
Mostré
Mostré



GUARDACERA
Modelo 28




Marca
Mostré
Mostré



GUARDACERA
Modelo 29 - 500




Marca
Mostré
Mostré



Ballards-Bornes de Trottoir

Guardaceras · Bolardos · Pilonas

GUARDACERA
Modelo 29 - 500
Extraíble




Marca
Mostré
Mostré



GUARDACERA
Modelo 29 - 500/1000




Marca
Mostré
Mostré



GUARDACERA
Modelo 29 - 900/1000
Extraíble




Marca
Mostré
Mostré



GUARDACERA
Modelo 30




Marca
Mostré
Mostré



GUARDACERA
Modelo 30
Extraíble




Marca
Mostré
Mostré



GUARDACERA
Modelo 31




Marca
Mostré
Mostré



Ballards-Bornes de Trottoir

Guardaceras · Bolardos · Pilonas

GUARDACERA
Modelo 31
Extraíble




Marca
Mostré
Mostré



GUARDACERA
Modelo 32




Marca
Mostré
Mostré



GUARDACERA
Modelo 33




Marca
Mostré
Mostré



GUARDACERA
Modelo 33
Extraíble




Marca
Mostré
Mostré



GUARDACERA
Modelo 34




Marca
Mostré
Mostré



Ballards-Bornes de Trottoir

Guardaceras · Bolardos · Pilonas

 <p>GUARDACERA Modelo 35 Empotrable</p> <p>Medida: 100</p>  	 <p>GUARDACERA Modelo 35 Atomizable</p> <p>Medida: 100</p>  
 <p>GUARDACERA Modelo 35 Extraíble</p> <p>Medida: 100</p>  <p>Soporte nº2</p> 	 <p>GUARDACERA Modelo 36</p> <p>Medida: 90</p>  
 <p>GUARDACERA Modelo 37</p> <p>Medida: 100</p>  	 <p>GUARDACERA Modelo 38</p> <p>Medida: 100</p>  

Ballards-Bornes de Trottoir

Guardaceras · Bolardos · Pilonas

 <p>GUARDACERA Modelo 38 Atomizable</p> <p>Medida: 100</p>  	 <p>GUARDACERA Modelo 39</p> <p>Medida: 80</p>  
 <p>GUARDACERA Modelo 40 Empotrable</p> <p>Medida: 100</p>  	 <p>GUARDACERA Modelo 40 Atomizable</p> <p>Medida: 80</p>  
 <p>GUARDACERA Modelo 40 Extraíble</p> <p>Medida: 100</p>  	 <p>GUARDACERA Modelo 41 Atomizable</p> <p>Medida: 80</p>  

Ballards-Bornes de Trottoir

Guardaceras · Bolardos · Pilonas

 <p>GUARDACERA Modelo 41</p> <p>Medida: 80</p>  	 <p>GUARDACERA Modelo 42</p> <p>Medida: 70</p>  
 <p>GUARDACERA Modelo 43</p> <p>Medida: 90</p>  	 <p>GUARDACERA Modelo 44</p> <p>Medida: 90</p>  
 <p>GUARDACERA Modelo 45 Vallas Atomizable</p> <p>Medida: 90</p>  <p>Tablero de 414 mm</p> 	 <p>GUARDACERA Modelo 46 Vallas Atomizable</p> <p>Medida: 90</p>  <p>Tablero de 414 mm</p> 

Ballards-Bornes de Trottoir

Guardaceras · Bolardos · Pilonas

 <p>GUARDACERA Modelo 47 Atomizable</p> <p>Medida: 75</p>  	 <p>GUARDACERA Modelo 48 - 500</p> <p>N. 48 - 500</p> <p>Medida: 80</p>  
 <p>GUARDACERA Modelo 49 Atomizable</p> <p>Medida: 90</p>  	 <p>GUARDACERA Guardaesquinas Modelo 50 Atomizable</p> <p>Medida: 80</p>  
 <p>GUARDACERA Modelo 51 - 750 Atomizable</p> <p>N. 51 - 750</p> <p>Medida: 90</p>  	 <p>GUARDACERA Modelo 52 Atomizable</p> <p>Medida: 80</p>  <p>Tablero de 413 mm</p> 

Ballards-Bornes de Trottoir

Guardaceras · Bolardos · Pilonas

 <p>GUARDACERA Modelo 53 Atornillable</p>  	 <p>GUARDACERA Modelo 54 Atornillable</p>  
 <p>GUARDACERA Modelo 55 Atornillable</p>  	 <p>GUARDACERA Modelo 56 Vallas Atornillable</p>  
 <p>GUARDACERA Modelo 57 Vallas Atornillable</p>  	 <p>GUARDACERA Modelo 58 Vallas Atornillable</p>  

Ballards-Bornes de Trottoir

Guardaceras · Bolardos · Pilonas

 <p>GUARDACERA Modelo 59 Vallas Atornillable</p>  	 <p>GUARDACERA Modelo 60 Vallas Atornillable</p>  
 <p>GUARDACERA Modelo 61 Vallas Atornillable</p>  	 <p>GUARDACERA Modelo 62 Vallas Atornillable</p>  
 <p>GUARDACERA Modelo 63 Vallas Atornillable</p>  	 <p>GUARDACERA Modelo 64 Atornillable</p>  

Ballards-Bornes de Trottoir

Guardaceras · Bolardos · Pilonas

 <p>GUARDACERA Modelo 65 Atornillable</p>  	 <p>GUARDACERA Modelo 66 Empotrable</p>  
 <p>GUARDACERA Modelo 67-750 Atornillable</p>  	
	

Reductores-Réducteurs/Caps-Bouchons/Lane dividers-Diviseurs Lane/Overpass-Dépasser

Reductores · Topes · Separadores de Carril · Paso Elevado

<p>REDUCTORES Modelo 1103 24 x 4 cm</p>  <p>REF. 10.001 Tornillo y tacho 140 x 10 mm</p> 	<p>TOPES Modelo 5010 60 x 15 x 11,5 cm</p>  <p>REF. 10.001 Tornillo y tacho 140 x 10 mm</p> 
<p>SEPARADOR DE CARRIL Modelo 5020 550 x 150 x 80 cm amarillo Modelo 5022 550 x 150 x 80 cm blanco</p>  <p>Tornillo y tacho 140 x 10 mm</p> 	<p>PASO PEATONAL ELEVADO</p> 
<p>PLATAFORMA PASO PEATONAL ELEVADO 50 x 50 x 6 cm</p> <p>REF. 8.011 BLANCO 50 x 50 x 6 cm</p> <p>REF. 8.010 NEGRO 50 x 50 x 6 cm</p> <p>RAMPA DE PASO PEATONAL ELEVADO 60 x 50 x 6 cm</p> <p>REF. 8.020 NEGRO-BLANCO REF. 8.021 NEGRO-ROJO</p> <p>ESQUINA DE PASO PEATONAL ELEVADO REF. 8.030 83 x 60 cm</p> <p>REF. 8.012 ROJO 50 x 50 x 6 cm</p>	<p>TORNILLO Y TACHO REF. 10.001 140 x 10 mm</p>  

Speed Reducers-Réducteurs de Vitesse Reductores de Velocidad

REDUCTORES

Modelo 1010 40 x 50 x 3 cm
Modelo 1020 40 x 50 x 5 cm



REF. 10.001
Tornillo y taca
140 x 10 mm

REDUCTORES


Modelo 1030 50 x 50 x 3 cm
Modelo 1040 50 x 50 x 5 cm



REF. 10.001
Tornillo y taca
140 x 10 mm

REDUCTORES


Modelo 1050 80 x 50 x 5 cm
Modelo 1070 90 x 50 x 5 cm



REF. 10.001
Tornillo y taca
140 x 10 mm

TERMINACIONES

Modelo 1043 50 x 50 x 5 cm



REF. 10.001
Tornillo y taca
140 x 10 mm

REDUCTORES

Modelo 1083 120 x 50 x 6 cm
Modelo 1093 170 x 50 x 6 cm



REF. 10.001
Tornillo y taca
140 x 10 mm

TERMINACIONES

Modelo 2030 50 x 25 x 3 cm
Modelo 2010 40 x 25 x 3 cm
Modelo 2020 40 x 25 x 5 cm
Modelo 2050 60 x 25 x 5 cm



REF. 10.001
Tornillo y taca
140 x 10 mm

Fuentes-Fountains-Fontaines

FUENTE Modelo 01




FUENTE Modelo 02



FUENTE Modelo 03



FUENTE Modelo 04



FUENTE Modelo 05



FUENTE Modelo 06



Fuentes-Fountains-Fontaines

FUENTE Modelo 07



FUENTE Modelo 08



FUENTE Modelo 09



FUENTE Modelo 10



FUENTE Modelo 11



FUENTE Modelo 12



Fuentes-Fountains-Fontaines

FUENTE Modelo 13



FUENTE Modelo 14



FUENTE Modelo 15



FUENTE Modelo 16



FUENTE Modelo 17



FUENTE Modelo 18

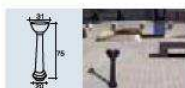


Fuentes-Fountains-Fontaines

FUENTE
Modelo 19



FUENTE
Modelo 20



FUENTE
Modelo 21



FUENTE
Modelo 22



FUENTE
Modelo 23



FUENTE
Modelo 24



Fuentes-Fountains-Fontaines

FUENTE
Modelo 25



FUENTE
Modelo 26



FUENTE
Modelo 27



FUENTE
Modelo 29



FUENTE
Modelo 30



Fuentes-Fountains-Fontaines

FUENTE
Modelo 31



FUENTE
Modelo 32



FUENTE
Modelo 33



FUENTE
Modelo 34



FUENTE
Modelo 35



FUENTE
Modelo 36



Fuentes-Fountains-Fontaines

FUENTE
Modelo 37



FUENTE
Modelo 38



FUENTE
Modelo 39



FUENTE
Modelo 40



FUENTE
Modelo 41



FUENTE
Modelo 42



Fuentes-Fountains-Fontaines

FUENTE
Modelo 43



FUENTE
Modelo 44



FUENTE
Modelo 45



FUENTE
Modelo 46



FUENTE
Modelo 47



FUENTE
Modelo 48



Grifos-Faucets-Robinet

GRIFO
Modelo 01 Latonado
Rosca 1/2 - Rosca 3/4



GRIFO
Modelo 02 Varilla



GRIFO
Modelo 03 Latonado
Rosca 1/2 - Rosca 3/4



GRIFO
Modelo 04 Pulsador pie



GRIFO
Modelo 05 Cromado 1/2
Modelo 05 Latonado 1/2



GRIFO
Modelo 06 Cromado 1/2
Modelo 06 Latonado 1/2



Grifos-Faucets-Robinet

GRIFO
Modelo 07 Cromado 1/2
Modelo 07 Latonado 1/2



GRIFO
Modelo 08 Cromado 1" R. larga
Modelo 08 Latonado 1" R. larga



GRIFO
Modelo 09 Cromado 1"
Modelo 09 Latonado 1"



GRIFO
Modelo 10 Cromado 3/4
Modelo 10 Latonado 3/4



GRIFO
Modelo 11 Cromado
Modelo 11 Latonado



GRIFO
Modelo 12 Cromado 3/4
Modelo 12 Latonado 3/4



Grifos-Faucets-Robinet

GRIFO
Modelo 13 Cromado
Modelo 13 Latonado



GRIFO
Modelo 14



TORRE DE MUESTREO



CAJA DE GRIFO PULSADOR PARA FUENTE



BOCAS DE RIEGO



LEÓN



Papeleras-Litters Bins-Corbeilles

	<p>PAPELERA Modelo 02</p> 	<p>PAPELERA Modelo 03</p> 
		
<p>PAPELERA Modelo 04</p> 	<p>PAPELERA Modelo 05</p> 	<p>PAPELERA Modelo 06</p> 
		

Papeleras-Litters Bins-Corbeilles

<p>PAPELERA Modelo 07</p> 	<p>PAPELERA Modelo 08</p> 	<p>PAPELERA Modelo 09</p> 
		
<p>PAPELERA Modelo 10</p> 	<p>PAPELERA Modelo 11</p> 	<p>PAPELERA Modelo 12</p> 
		

Papeleras-Litters Bins-Corbeilles

<p>PAPELERA Modelo 13</p> 	<p>PAPELERA Modelo 14</p> 	<p>PAPELERA Modelo 15</p> 
		
<p>PAPELERA Modelo 16</p> 	<p>PAPELERA Modelo 17</p> 	<p>PAPELERA Modelo 18</p> 
		

Papeleras-Litters Bins-Corbeilles

<p>PAPELERA Modelo 19</p> 	<p>PAPELERA Modelo 20</p> 	<p>PAPELERA Modelo 21</p> 
		
<p>PAPELERA Modelo 22</p> 	<p>PAPELERA Modelo 23</p> 	<p>PAPELERA Modelo 24</p> 
		

Papeleras-Litters Bins-Corbeilles

PAPELERA
Modelo 25



PAPELERA
Modelo 26



PAPELERA
Modelo 27



PAPELERA
Modelo 28



PAPELERA
Modelo 29



PAPELERA
Modelo 30



Papeleras-Litters Bins-Corbeilles

PAPELERA
Modelo 31



PAPELERA
Modelo 32



PAPELERA
Modelo 33



PAPELERA
Modelo 34



PAPELERA
Modelo 35



PAPELERA
Modelo 36



Ceniceros-Ashtrays-Cendriers

CENICERO
Modelo 01



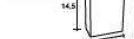
CENICERO
Modelo 02



CENICERO
Modelo 03



CENICERO
Modelo 04


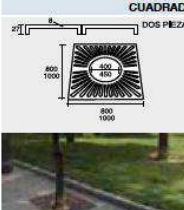


CENICERO
Modelo 05


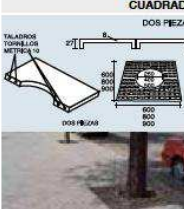


Alcorques-Tree Protectors-Protections pour Arbes

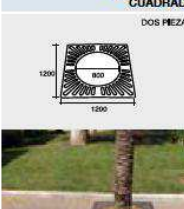
Modelo 01




Modelo 02




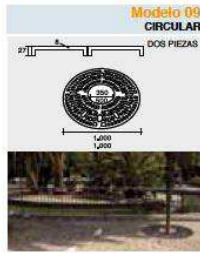
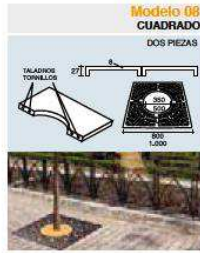

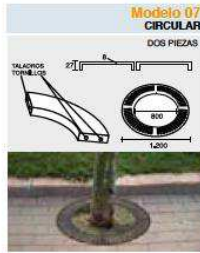
Modelo 03-A



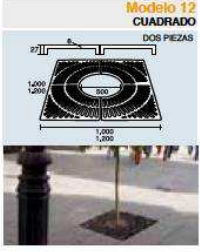
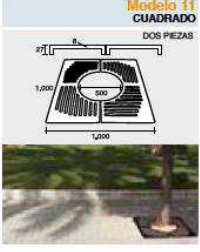
Alcorques-Tree Protectors-Protections pour Arbes






Alcorques-Tree Protectors-Protections pour Arbes



Alcorques-Tree Protectors-Protections pour Arbes



Alcorques-Tree Protectors-Protections pour Arbes



Copas-Goblets-Gobelets

COPA
Modelo 1



COPA
Modelo 21



COPA
Modelo 22



COPA
Modelo 25



COPA
Modelo 26



Copas-Goblets-Gobelets

COPA
Modelo 27



COPA
Modelo 28



COPA
Modelo 29



COPA
Modelo 30



COPA
Modelo 31



COPA
Modelo 40



Copas-Goblets-Gobelets

COPA
Modelo 44



COPA
Modelo 45



COPA
Modelo 46



COPA
Modelo 47



Jardineras-Flower Planters-Jardinières

JARDINERA
Modelo 1 - 900
Modelo 1 - 1350



JARDINERA
Modelo 2



JARDINERA
Modelo 4



JARDINERA
Modelo 5 - 500
Modelo 5 - 800




JARDINERA
Modelo 6 - 500
Modelo 6 - 800

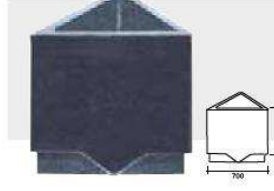


Jardineras-Flower Planters-Jardinières

JARDINERA
Modelo 7



JARDINERA
Modelo 8



JARDINERA
Modelo 11



JARDINERA
Modelo 12



Jardineras-Flower Planters-Jardinières

JARDINERA
Modelo 13




JARDINERA
Modelo 14



JARDINERA
Modelo 19



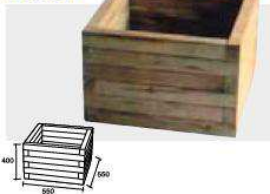
JARDINERA
Modelo 20



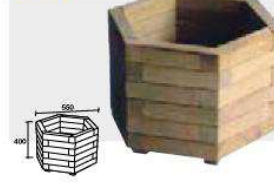
* JARDINERAS FABRICADAS EN CHAPA DE ACERO GALVANIZADA, PINTADA Y EN ACERO CORTEN, CON PLEQUES EN SUS EXTREMOS LATERALES PARA DARLE UNA MAYOR RESISTENCIA. LOS SOPORTES SON DE TUBO DE ACERO INOXIDABLE. ES POSIBLE INCORPORAR ANAGRAMA PERFORADO EN LA PROPIA CHAPA DE LA JARDINERA, ASÍ COMO ESCUDOS, INSIGNIAS, SELLOS Y HERÁLDICAS. ESTOS ANAGRAMAS VAN FORRADOS INTERIORMENTE POR UNA CHAPA DE ACERO INOXIDABLE. ESTOS MODELOS SE SIRVEN EN ACERO CORTEN

Jardineras-Flower Planters-Jardinières

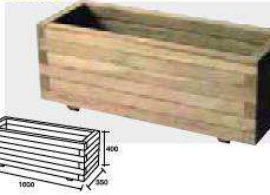
JARDINERA
Modelo 24



JARDINERA
Modelo 25



JARDINERA
Modelo 26



Columnas-Column-Colonnes

COLUMNA
Modelo 01



COLUMNA
Modelo 02



COLUMNA
Modelo 03



COLUMNA
Modelo 04



COLUMNA
Modelo 05



COLUMNA
Modelo 06



Columns for Streetlamps-Colonnes de Lampadaires
Columnas para Farolas

VILLA
Modelo 07



FERNANDO VII
Modelo 08



FAROLA
Modelo 09



FALSA VILLA
Modelo 10



Columns for Streetlamps-Colonnes de Lampadaires
Columnas para Farolas

CARTUJA
Modelo 11



IMPERIAL
Modelo 12



SEVILLA
Modelo 14

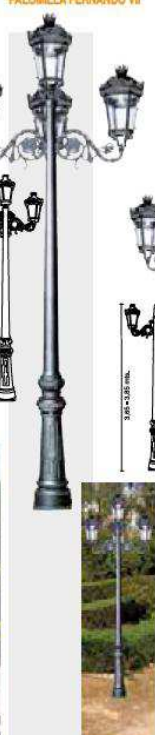


Farolas-Streetlamp-Lampadaires

FAROLA VILLA
FAROL FERNANDO VII



FAROLA VILLA
FAROL FERNANDO VII
PALOMILLA FERNANDO VII



FAROLA VILLA
PALOMILLA FERNANDO VII

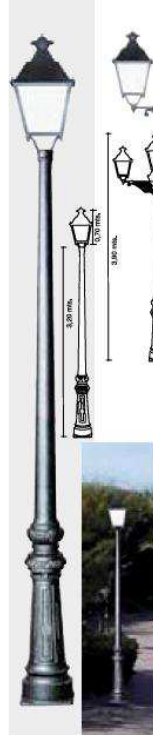


FAROLA VILLA
FAROL FERNANDO VII
PALOMILLA FERNANDO VII



Farolas-Streetlamp-Lampadaires

FAROLA VILLA
FAROL VILLA



FAROLA VILLA
FAROL VILLA
PALOMILLA VILLA



FAROLA VILLA
PALOMILLA VILLA



FAROLA VILLA
FAROL VILLA
PALOMILLA VILLA



Farolas-Streetlamp-Lampadaires

FAROLA FERNANDO
FAROL FERNANDO VII



FAROLA FERNANDO
FAROL FERNANDO VII
PALOMILLA FERNANDO VII



FAROLA FERNANDO
PALOMILLA FERNANDO VII

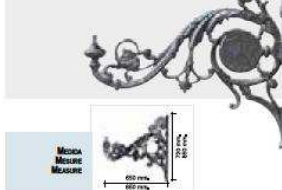


FAROLA FERNANDO
FAROL FERNANDO VII
PALOMILLA FERNANDO VII

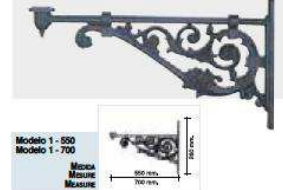


Palomillas-Pole and wall Brackets-Supports

PALOMILLA
Modelo 01
Fernando VII



PALOMILLA
Modelo 02
Villa



PALOMILLA
Modelo 03



PALOMILLA
Modelo 04



PALOMILLA
Modelo 05
Villa - 1000



PALOMILLA
Modelo 06
Villa - 900



Palomillas-Pole and wall Brackets-Supports

PALOMILLA
Modelo 07



PALOMILLA
Modelo 09



PALOMILLA
Modelo 11
Roma



PALOMILLA
Modelo 12



PALOMILLA
Modelo 14



Faroles-Lanterns-Lanternes

FAROL
Modelo 01
Fernando VII



FAROL
Modelo 02
Villa



Veladores-Tables-Guéridons

VELADOR
Modelo 01



VELADOR
Modelo 02



VELADOR
Modelo 03



VELADOR
Modelo 04



VELADOR
Modelo 05



Veladores-Tables-Guéridons

VELADOR
Modelo 06



VELADOR
Modelo 07



VELADOR
Modelo 08



VELADOR
MESA Modelo 23



VELADOR
MESA Modelo 24



Veladores-Tables-Guéridons

VELADOR
MESA Modelo 25



VELADOR
MESA Modelo 26



MESA RÚSTICA
Modelo 30



MESA PING-PONG
Modelo 31



MESA RÚSTICA
Modelo 32



Campanas-Bells-Cloches

Las campanas se hacen por encargo ya que el peso o el tamaño es cuestión del cliente y del lugar donde irán ubicadas.

En el cuadro siguiente se muestra el peso que corresponde a cada campana según su diámetro.

TABLA RELACIÓN DIÁMETRO/PESO

Medidas en cm y kg					
Diámetro	Peso	Diámetro	Peso	Diámetro	Peso
30	18	65	180	110	750
35	25	70	200	115	875
38	33	75	230	120	1.000
42	40	80	290	125	1.150
45	47	85	340	130	1.300
48	60	90	430	135	1.450
52	76	95	500	140	1.800
56	94	100	590	145	1.775
60	120	105	650	150	2.000

ACCESORIOS PARA ELECTRIFICACIÓN DE CAMPANAS.

Martillos eléctricos o electromazos.

Se utilizan para el toque de campana. Constan de un brazo mecánico impulsado por un electroimán de corriente continua, aquí va incluida la caja de mandos con el contacto, rectificador de corriente, etc.

En la siguiente relación se detallan las características técnicas del martillo electromagnético:

- Velocidad de maniobra: dos toques por segundo.
- Capacidad de montaje para el interior y el exterior de la campana.
- Posibilidad de montaje con el mazo hacia arriba o hacia abajo facilitando la instalación.
- Reglaje mecánico de la intensidad del golpe.
- Mazo de acero.
- Protección total del martillo y el soporte contra la herrumbre, cojinete sintético contra el desgaste, intensidad: 7,1 A.

Existen muchos modelos dependiendo del tamaño y peso de la campana y de su ubicación. Se utilizan para toques determinados, misa, difuntos, angelus, incluso melodías en caso de carillones de campanas.



Diferentes tamaños de martillos eléctricos.

Campanas-Bells-Cloches

The bells are produced under order as the weight and size corresponds to the election of the client and of the place where it will be installed. In the following table is shown the weight that corresponds to the diameter of each bell.

Les cloches sont fabriquées sur commande, le poids et la taille étant fonction des exigences du client et de l'endroit où elles seront installées. Le poids correspondant à chaque cloche en fonction de son diamètre est indiqué dans le tableau ci-dessous.

TABLE WEIGHT / DIAMETER - TABLEAU DE RAPPORTS / DIAMÈTRE/POIDS

Diámetro Cloche	Weight-Poids	Diámetro Cloche	Weight-Poids	Diámetro Cloche	Weight-Poids
30	18	65	160	110	750
35	25	70	200	115	875
38	33	75	230	120	1.000
42	40	80	290	125	1.150
45	47	85	340	130	1.300
48	60	90	430	135	1.450
52	76	95	500	140	1.600
56	94	100	550	145	1.775
60	120	105	650	150	2.000

Measure in cm y kg / Mesure dans cm y kg

ACCESSORIES FOR ELECTRIC BELLS

Electric hammers or electro mallet.

They are used for the pest of the bell. They consist of a mechanical arm of an electromagnet with continued current, including the box of controls with the contact, current rectifier etc.

In the following list are the technical characteristic of the electromagnet hammer:

- Speed manoeuvre: two pests per second.
- Fitting capacity for the interior and exterior of the bell
- Possibility of fitting the mallet facing up or facing down making instalment easier.
- Mechanical regulation of the stroke intensity.
- Steel mallet.
- Total protection of the hammer and the support from rust, synthetic bearing against wear, intensity: 7,1 A.

There are a lot of models depending on the size and weight of the bell and area of instalment. Their pests are used for determined occasions, mass funerals as well as melodies produced by groups of bells.

ACCESSOIRES POUR L'ÉLECTRIFICATION DE CLOCHES

Marteaux électriques.

Ils permettent de tinter les cloches et sont formés d'un bras mécanique actionné par électro-aimant à courant continu. Ils comprennent le boîtier de commande avec le contacteur, le redresseur de courant, etc.

Les caractéristiques techniques du marteau électromagnétique sont les suivantes :

- Vitesse de fonctionnement : deux tintements par seconde.
- Possibilité de montage à l'intérieur et à l'extérieur de la cloche.
- Marteau pouvant être monté vers le haut ou vers le bas, facilitant l'installation.
- Réglage mécanique de l'intensité du tintement.
- Bélier en acier.
- Protection totale du marteau et du support contre la rouille, palier synthétique contre l'usure, intensité : 7,1 A.

Il existe de nombreux modèles, en fonction de la taille et du poids de la cloche et de son emplacement. Ils sont destinés à des sons spécifiques : messe, funérailles, angélus, voire des mélodies de carillon.



Electric hammers in different sizes. Différentes tailles de marteau électrique.

Campanas-Bells-Cloches



Paños de Valla-Street Fence-Jeux D'enfants


PAÑOS DE VALLA

Modelo 01-A
Modelo 01-B



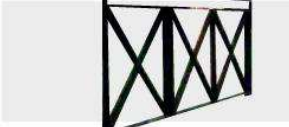
PAÑOS DE VALLA

Modelo 02



PAÑOS DE VALLA

Modelo 03




PAÑOS DE VALLA

Modelo 04



PAÑOS DE VALLA

Modelo 05



PAÑOS DE VALLA

Modelo 06



Paños de Valla-Street Fence-Jeux D'enfants

PAÑOS DE VALLA

Modelo 07



PAÑOS DE VALLA

Modelo 08




PAÑOS DE VALLA

Modelo 09



PAÑOS DE VALLA

Modelo 10



PAÑOS DE VALLA

Modelo 11



PAÑOS DE VALLA

Modelo 12



Paños de Valla-Street Fence-Jeux D'enfants

PAÑOS DE VALLA

Modelo 13



PAÑOS DE VALLA

Modelo 14



PAÑOS DE VALLA

Modelo 15



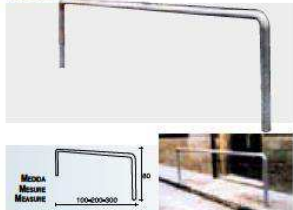
PAÑOS DE VALLA

Modelo 16



PAÑOS DE VALLA

Modelo 17



PAÑOS DE VALLA


Modelo 18



Valla de Jardín-Garden Fence-Grille de Jardín


VALLA de JARDÍN

Modelo 31




VALLA de JARDÍN

Modelo 32




VALLA de JARDÍN

Modelo 33



VALLA de JARDÍN

Modelo 34




VALLA de JARDÍN

Modelo 35



VALLA de JARDÍN

Modelo 36



Valla de Jardín-Garden Fence-Grille de Jardín


VALLA de JARDÍN

Modelo 37



VALLA de JARDÍN

Modelo 38



VALLA de JARDÍN

Modelo 39




VALLA de JARDÍN

Modelo 40



VALLA de JARDÍN

Modelo 41



VALLA de JARDÍN


Modelo 42



Valla de Jardín-Garden Fence-Grille de Jardín


VALLA de JARDÍN

Modelo 43



VALLA de JARDÍN

Modelo 44




VALLA de JARDÍN

Modelo 45-A
Modelo 45-B




VALLA de JARDÍN

Modelo 46



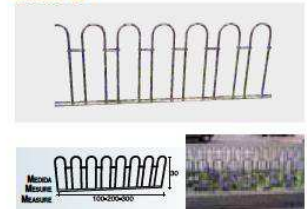
VALLA de JARDÍN

Modelo 47



VALLA de JARDÍN

Modelo 48

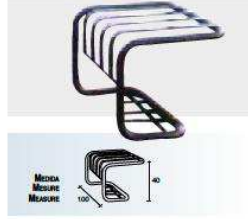


Aparcabis-Bicycle Parking-Stationnement pour Vélos

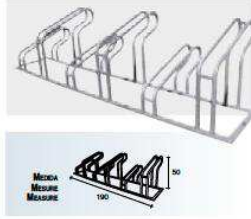
APARCABICIS
Modelo 01



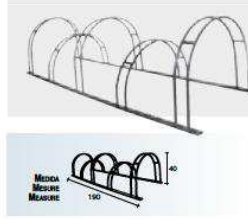
APARCABICIS
Modelo 02




APARCABICIS
Modelo 03




APARCABICIS
Modelo 04



APARCABICIS
Modelo 05



APARCABICIS
Modelo 06

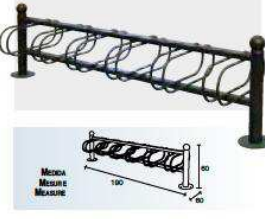


Aparcabis-Bicycle Parking-Stationnement pour Vélos

APARCABICIS
Modelo 07



APARCABICIS
Modelo 08




APARCABICIS
Modelo 09



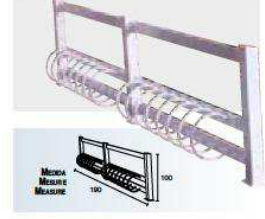
APARCABICIS
Modelo 10



APARCABICIS
Modelo 11



APARCABICIS
Modelo 12




Aparcabis-Bicycle Parking-Stationnement pour Vélos

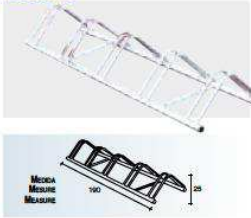
APARCABICIS
Modelo 13



APARCABICIS
Modelo 14



APARCABICIS
Modelo 15



APARCABICIS
Modelo 16



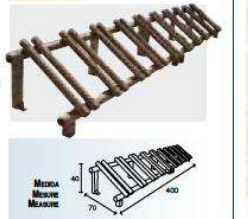
APARCABICIS
Modelo 17



APARCABICIS
Modelo 18



APARCABICIS
Modelo 19



Circuito Biosaludable-Biosaludable Circuit-Circuit Biosaludable

Modelo 01



Modelo 02



Modelo 03



Modelo 04



Modelo 05



Modelo 06




ELEMENTOS DEPORTIVOS PARA PARQUES DE MAYORES / ELEMENTS FOR PARKS OF GREATER / ÉLÉMENTS SPORTIFS POUR PARCS DE PLUS GRANDS
BAJO PEDIDO SE PUEDEN FABRICAR EN DIFERENTES COLORES / UNDER ORDER IT CAN MAKE IN DIFFERENT COLOURS
SOUS ORDRE IL PEUT FAIRE DANS DIFFÉRENTS COULEURS

BANCOS

BA001-HUELVA

AxHxL
530x800x2000

Fundición Dúctil



BA002-JARDIN

AxHxL
460x800x1290

Fundición Dúctil



BA003G-SEVILLA

AxHxL
570x900x1950


Fundición Dúctil



BA003P-SEVILLA

AxHxL
500x900x1550

Fundición Dúctil



BANCOS



BA004-CÓRDOBA

AxHxL
530x840x1390

Fundición Dúctil



BA007PL-METAL

AxHxL
635x850x1810

(RAL 9006)

Material : Acero
Acabados:zincado electrolítico y pintura oliéster
en polvo color RAL9006.



BA007GR-METAL

AxHxL
635x850x1810

(RAL 7011)

Material : Acero
Acabados:zincado electrolítico y pintura oliéster
en polvo color RAL7011.



BA021-HORMIGON

AxHxL
650x450x2100

HORMIGON

BANCOS

BA005S-SILLA

AxHxL
625x755x650

Fundición Dúctil
Madera tropical o pino



BA005-ALCALA

AxHxL
625x755x1800

Fundición Dúctil
Madera tropical o pino



BA006S-SILLA

AxHxL
670x840x700

Fundición Dúctil
Madera tropical o pino



BA006-SORIA

AxHxL
670x840x1800

Fundición Dúctil
Madera tropical o pino



BANCOS



BA008-BARCINO

AxHxL
715x785x1960

Fundición Dúctil
Madera tropical o pino



BA010-ROMÁNTICO

AxHxL
750x710x1960

Fundición Dúctil
Madera tropical o pino



BA009-MADRID

AxHxL
700x770x2000

Pletina de hierro
Madera tropical o pino



ME001

AxHxL
1550x720x1800

Madera pino

PAPELERAS



PA001 30 L.



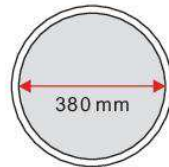
H:1480



PA001D 60 L.



PA002C 55 L.



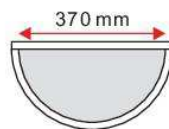
AxH:470x885



PA003C 55 L.



PA002S 40 L.



AxH:540x900



PA003S 40 L.

PAPELERAS



PA006 40 L. AxH:540x900



PA001P 30 L. H:810



PA004 30 L.
H:1145 Ø 345
Madera tropical



PA005 40 L.
H:700 Ø 460
Madera tropical o pino



PA007 50 L.
AxH:480x811
Poliuretano inyectado

VA001

AxHxL:
85x150x145
Ø 38;60




VA002

AxHxL:
85x150x145
Ø 38;60



PILONAS



PILONAS



GU008
H:1000 Ø95



GU008LL
BASE H:135



GU012
H:1000 Ø90



GU012LL
BASE H:135



GU014
H:1036 Ø89



GU014LL
BASE H:135



BASE
H:210

GU013LL
H:1000 ; Ø70



GU021
H:1057 Ø60

PILONAS



GU016
AxH: 320x460
Ø42



GU017
AxH: 320x700
Ø42



GU018
AxH: 320x1200
Ø42

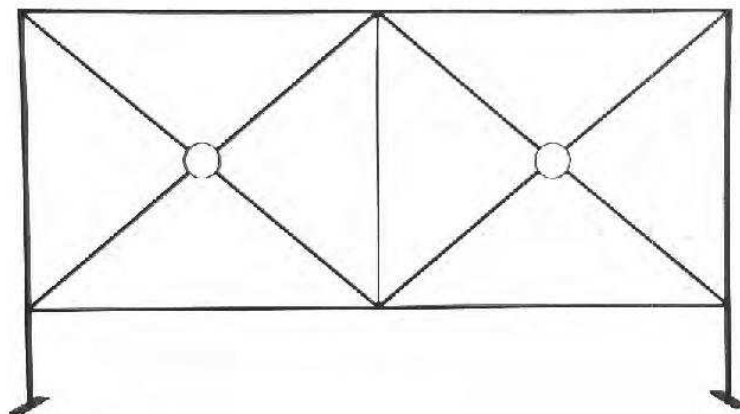


GU020
AxH: 1000x510 Ø42



GU019
AxH: 1000x850 Ø42

GU022
A: 1000 ∇ 40x8



FUENTES



FU001 ; 001D

H: 1000 ; Ø 160
BASE: Ø 300



VA017

AxH: 310x465



FU002 ; 002D

H: 1000 ; Ø 194
BASE: Ø 340



VA018

AxH: 485x430



FU003

AxHxF: 450x780x300



FU004

AxH: Ø365x675



FU006

AxH: 750x1140



FU007

H: 1260



FU005

AxH: Ø310x960

FAROLAS



BR002
HxL:370x710



BR003
HxL:420x800



CO001
H:3200 ; 3700



CO004
H:3200



CO005
H:4150



CO007
H:3600 ; 4100

FAROLAS



BR001P
HxL: 600x700



BR001G
HxL: 720x700



VA005
H: 450



TUBO

CO006T
H: 3200 ; 3700



TUBO

CO008T
H: 3200



TUBO

CO009T
H: 3200



TA001
Ø 89



TA008
Ø 76



L01415
H: 340

FAROLAS

MODULO LED



POTENCIA-VATIOS	30W
TEMPERATURAS DE COLOR	4000 ~ 4500K (NEUTRO)
DISTRIBUCIÓN DE LA LUZ	PATRON RECTANGULAR
LÚMENES TOTALES	2733.69LM (91.73 lm/w)
EFICIENCIA LUMINOSA	95 LM/W
TENSIÓN DE ALIMENTACIÓN	AC 85-265V
FRECUENCIA	50/60Hz
FACTOR DE POTENCIA	>0.95
MATERIALES Y ACABADOS	ALUMINIO Y ACERO LACADO
PROTECCIÓN	IP 67
RANGO DE TEMPERATURA	-40 ~ 60 grados
TIPO DE CLASE	CLASE II
MONTAJE	DIRECTAMENTE MONTADO AL SOPORTE
CERTIFICACIÓN	CE ; ROHS
DIAGRAMA DE LA DISTRIBUCIÓN DE INTENSIDAD LUMINOSA	
ÁNGULO DEL HAZ 55x145 CON ASIMETRIA DE 30 GRADOS	



VA030W 30W

FAROLAS

MODULO LED



POTENCIA-VATIOS	45W
TEMPERATURAS DE COLOR	4000 ~ 4500K (NEUTRO)
DISTRIBUCIÓN DE LA LUZ	PATRON RECTANGULAR
LÚMENES TOTALES	4484.41LM (99.21lm/w)
EFICIENCIA LUMINOSA	95 LM/W
TENSIÓN DE ALIMENTACIÓN	AC 85-265V
FRECUENCIA	50/60Hz
FACTOR DE POTENCIA	> 0.95
MATERIALES Y ACABADOS	ALUMINIO Y ACERO LACADO
PROTECCIÓN	IP 67
RANGO DE TEMPERATURA	-40 ~ 60 grados
TIPO DE CLASE	CLASE II
MONTAJE	DIRECTAMENTE MONTADO AL SOPORTE
CERTIFICACIÓN	CE ; ROHS
DIAGRAMA DE LA DISTRIBUCIÓN DE INTENSIDAD LUMINOSA	
ÁNGULO DEL HAZ 55x145 CON ASIMETRIA DE 30 GRADOS	



FAROLAS



FA005 E 27 E 40
AxH: 410x720



FA006P E 27
AxH: 390x670



FA006G E 27
AxH: 520x850



FA005L
AxH: 410x720



VAE40 E 40
AxH: 395x395




FA006L
AxH: 520x850



VAE40R E 40
AxH: 415x405



VARIOS



GU015

AxHxL: 475x370x1800



GU007

AxH: 600x550




ME002

AxHxL: 1840x740x1740




VA010G ; P

H: 460; 390 Ø1270; 890



VA016

E: Ø1080 ; I: Ø340



VA015G ; P

E: 1000x1000 ; I: Ø450
800x800 ; I: Ø400

ILUMINACION - JARDIN



DF5013B
BxHxF: 240x520x260



DF5013G
BxHxF: 240x520x310



DF5018A/1
BxHxF: 160x360x200



DF5018G/1
BxHxF: 160x370x260



DF5018S/1
BxH: 180x440



DF5019A/N
BxHxF: 150x360x200



DF5020B
BxHxF: 240x530x260



DF5025
BxHxF: 250x440x130



DF5019H/N
BxH: 150x300



DF5034H/N
BxH: 220x380



DF6013A
BxH: 240x765



DF6020A
BxH: 240x765

ILUMINACION - JARDIN



DF5034A/N

BxHxF: 250x450x210



DF5034G/N

BxHxF: 200x450x280



DF5034S/N

BxH: 220x520



FAG001

BxHxF: 350x570x220



FAG001

BxHxF: 450x630x350



DF7013A/2

H: 2500



DF7004L/1

H: 3370



FA004

BxHxF: 235x770x170